

## HDS 5/11 UX

Limpiadora de alta presión con agua caliente HDS 5/11 UX. El modelo básico de precio atractivo con enrollador de mangueras y manguera de alta presión de 15 m, innovador diseño vertical, gran movilidad y ergonomía.



Ref. de pedido **1.064-901.0**

- Diseño vertical compacto y ergonómico, motor refrigerado por aire con bomba axial
- Enrollador de mangueras con manguera de alta presión de 15 m, aspiración de detergente
- EASY!Force Advanced, boquilla triple

Características técnicas		
Código EAN		4054278139760
Número de fases de corriente	Ph	1
Tensión	V	230
Frecuencia	Hz	50
Caudal	l/h	450
Presión de trabajo	bar / MPa	110 / 11
Temperatura	°C	máx. 80
Potencia de conexión	kW	2,2
Consumo de gasóleo con plena carga	kg/h	2,4
Depósito de combustible	l	6,5
Color		antracita
Peso (con accesorios)	kg	67,4
Peso con embalaje incluido	kg	76,6
Dimensiones (la. × an. × al.)	mm	618 × 1163 × 994

Equipamiento		
Pistola de pulverización manual		EASY!Force Advanced
Longitud de la manguera de alta presión	m	15
Lanza pulverizadora	mm	840
Enrollador de mangueras integrado para mangueras de alta presión		■
Desconexión de presión		■

■ Incluido en el equipo de serie.



## Enrollador de mangueras integrado

- Almacenamiento cómodo y seguro de la manguera de alta presión.
- Garantiza un trabajo ergonómico.
- Tiempos de ajuste reducidos.



## Innovador diseño vertical

- Transporte sin fatiga en descansillos o escalones.
- Ruedas grandes para superficies móviles.




## Filtro fino para agua

- Protección segura contra impurezas de la bomba de alta presión.
- Extraíble desde fuera sin esfuerzo.

# ACCESORIOS PARA HDS 5/11 UX

## 1.064-901.0



		Ref. de pedido	Descripción	
<b>PISTOLAS</b>				
<b>Pistolas</b>				
EASY!Force Advanced	1	4.118-005.0	Sin esfuerzo, en vez de resultar agotadora: la pistola de alta presión EASY!Force utiliza la fuerza de retroceso del chorro de alta presión y así reduce a cero la fuerza de retención para el usuario.	■
EASY!Force kit de conversión 1 – a partir de manguera de alta presión	2	4.111-050.0	Para la conversión de limpiadoras de alta presión con manguera de alta presión ya existente: EASY!Force kit de conversión 1 con pistola de alta presión EASY!Force, lanza pulverizadora y todos los adaptadores hasta la boquilla.	□
EASY!Force kit de conversión 3 – pistola de alta presión	3	4.111-052.0	Apto para manguera de alta presión y lanza pulverizadora ya existentes: EASY!Force kit de conversión 3, incluida pistola EASY!Force y todos los adaptadores necesarios para el equipamiento de su limpiadora de alta presión.	□
<b>LANZAS</b>				
<b>Lanzas giratorias</b>				
Lanza pulverizadora, 840 mm, giratoria	4	4.112-006.0	Lanza pulverizadora de 850 mm de longitud	■
Lámpara LED para tobera	5	2.680-002.0	Lámpara de trabajo LED potente y ligera para montaje directo en la lanza pulverizadora de la pistola de alta presión EASY!Force. Hasta 5 horas de trabajo con mejor visibilidad en condiciones de poca luz.	□
Lanza pulverizadora, 250 mm, giratoria	6	4.112-027.0	Lanza pulverizadora de 250 mm de longitud	□
Lanza pulverizadora, 400 mm, giratoria	7	4.112-024.0	Lanza pulverizadora de 400 mm de longitud	□
Lanza pulverizadora, 600 mm, giratoria	8	4.112-007.0	Lanza pulverizadora de 600 mm de longitud	□
Lanza pulverizadora, 1050 mm, giratoria	9	4.112-000.0	Lanza pulverizadora de 1050 mm de longitud	□
Lanza pulverizadora, 1550 mm, giratoria	10	4.112-018.0	Lanza pulverizadora de 1550 mm de longitud	□
Lanza pulverizadora, 2050 mm, giratoria	11	4.112-021.0	Lanza pulverizadora de 2050 mm de longitud	□
Prolongación de lanza pulverizadora, 1000 mm	12	4.112-048.0	Prolongación de tubos pulverizadores con conexión EASY!Lock. Longitud: 1000 mm.	□
<b>Lanza doble</b>				
Lanza pulverizadora de doble chorro, 960 mm	13	2.112-016.0	Regulación continua de la presión de trabajo directamente en la empuñadura con caudal completo. Apto sobre todo para la agricultura (p. ej., para la limpieza de establos).	□
<b>Lanza angular</b>				
Lanza de lavabos y canalones	14	4.112-029.0	Con acoplamiento de boquilla. Forma especial para la limpieza de canalones y para una limpieza higiénica de lavabos. Acero inoxidable	□

■ Incluido en el equipo de serie. □ Accesorio opcional.

# ACCESORIOS PARA HDS 5/11 UX

## 1.064-901.0



		Ref. de pedido	Descripción	
<b>LANZAS</b>				
<b>Lanza flexible</b>				
Lanza pulverizadora flexible, 1050 mm	15	4.112-035.0	Ajuste continuo de la inclinación del tubo pulverizador de 20° a 140°. Especialmente adecuado para la limpieza de lugares de difícil acceso, como por ejemplo canalones de tejados, techos y bajos de vehículos o cubiertas.	<input type="checkbox"/>
Junta articulada para alta presión	16	4.112-057.0	Para lugares de difícil acceso: articulación de alta presión con ajuste del ángulo de forma gradual hasta 120°. Solo hay que instalarla directamente en la lanza pulverizadora de la limpiadora de alta presión.	<input type="checkbox"/>
<b>Limpiador de canalones</b>				
Lanza para la limpieza de canalones	17	2.112-015.0	La lanza sirve para limpiar sistemas de desagüe de canalones. Gracias a la forma de la lanza y a la boquilla especial, la limpieza puede efectuarse sin necesidad de quitar la rejilla protectora.	<input type="checkbox"/>
<b>Lanza para bajos</b>				
Lanza para bajos	18	4.112-032.0	Móvil, para una limpieza eficaz y cómoda de los bajos y guardabarros de los vehículos. Acero inoxidable. Sin boquilla de alta presión	<input type="checkbox"/>
<b>Asa adicional</b>				
Asa adicional para lanzas EASY!Lock	19	4.321-380.0	Confortable en cualquier situación: el asa adicional se puede montar fácilmente en la lanza pulverizadora de nuestra nueva generación EASY!Lock y le permite adaptar su postura de manera óptima a cualquier tarea. Al cambiar con frecuencia de postura se reduce la carga del aparato locomotor y usted trabaja de forma más relajada durante más tiempo. Gracias a la lanza pulverizadora regulable 360° puede girar muy fácilmente el asa adicional sobre el eje incluso durante el servicio y, por tanto, actuar de una manera aún más flexible.	<input type="checkbox"/>
<b>PowerControl lanza</b>				
Lanza PowerControl 034	20	4.112-045.0	Ajuste continuo de la presión durante el empleo directamente en la zona de empuñadura, especialmente para equipos sin función Servo Control. Permite adaptar el rendimiento de limpieza en un instante a la tarea de limpieza concreta. El modo de baja presión para la aplicación del detergente y el ajuste del plano de pulverización completan el producto.	<input type="checkbox"/>
<b>BOQUILLAS DE CHORRO MÚLTIPLE</b>				
<b>Boquillas de chorro triple</b>				
Boquilla triple, 035	21	4.117-030.0	Boquilla triple de conmutación manual. Cambio cómodo del chorro. En equipos con inyector, el chorro plano de baja presión sirve para aspirar y proyectar el detergente.	<input checked="" type="checkbox"/>
<b>MANGUERAS DE ALTA PRESIÓN</b>				
<b>Estándar</b>				
Manguera de alta presión, 15 m, DN 6, 250 bar, 1 EASY!Lock / 1 conexión para enrollador de mangueras AVS	22	6.110-036.0	Manguera de alta presión (DN 6, 15 m de longitud, hasta 250 bar de presión) provista de conexión para enrollador de mangueras AVS y de acoplamiento de rosca manual EASY!Lock.	<input checked="" type="checkbox"/>
	23	6.110-037.0	Manguera de alta presión (DN 6), 15 m de longitud, para una presión de trabajo de hasta 250 bar. Con ANTI!Twist para enrollador de mangueras con conexión AVS. El segundo extremo está equipado con acoplamiento de rosca manual EASY!Lock.	<input type="checkbox"/>
<b>Estándar con acoplamiento en ambos lados</b>				
Manguera de alta presión, 10 m, DN 10, 220 bar, 2 x EASY!Lock	24	6.110-041.0	Valores destacados y equipamiento básico: manguera de alta presión (DN 10) de 10 m de longitud y desarrollada para presiones de hasta 220 bares.	<input type="checkbox"/>
Manguera de alta presión, 10 m, DN 6, 250 bar, 2 x EASY!Lock	25	6.110-035.0	Manguera de alta presión (DN 6) de 10 m de longitud equipada con acoplamiento de rosca manual EASY!Lock en ambos extremos. Adecuada para hasta 250 bares y con ANTI!Twist.	<input type="checkbox"/>
Manguera de alta presión, 10 m, DN 6, 300 bar, 2 x EASY!Lock	26	6.110-056.0	Manguera de alta presión (DN 6) con ANTI!Twist y equipada en ambos extremos con el nuevo acoplamiento de rosca manual EASY!Lock. Para presiones de hasta 300 bares. 10 m de longitud.	<input type="checkbox"/>
Manguera de alta presión, 10 m, DN 8, 315 bar, 2 x EASY!Lock	27	6.110-031.0	Manguera de alta presión (DN 8) adecuada para presiones de hasta 315 bares. Con el innovador acoplamiento de rosca manual EASY!Lock en ambos extremos, ANTI!Twist y 10 m de longitud.	<input type="checkbox"/>
Manguera de alta presión, 15 m, DN 8, 315 bar, 2 x EASY!Lock	28	6.110-030.0	Manguera de alta presión de 15 m de longitud, DN 8, con ANTI!Twist y equipada en ambos extremos con el rápido acoplamiento de rosca manual EASY!Lock.	<input type="checkbox"/>

■ Incluido en el equipo de serie. □ Accesorio opcional.




**ACCESORIOS PARA HDS 5/11 UX****1.064-901.0**

	Ref. de pedido	Descripción	
<b>MANGUERAS DE ALTA PRESIÓN</b>			
<b>Estándar con acoplamiento en ambos lados</b>			
Manguera de alta presión, 20 m, DN 8, 315 bar, 2 × EASY!Lock	29	6.110-032.0 Manguera de alta presión (DN 8) de 20 m de longitud equipada en ambos extremos con el rápido y robusto acoplamiento de rosca manual EASY!Lock. Apta para presiones de hasta 315 bares.	<input type="checkbox"/>
Manguera de alta presión, 30 m, DN 8, 315 bar, 2 × EASY!Lock	30	6.110-014.0 Cómoda longitud (30 m) e innovador acoplamiento de rosca manual EASY!Lock: manguera de alta presión (DN 8) con ANTI!Twist para presiones de hasta 315 bares.	<input type="checkbox"/>
Manguera de alta presión, 15 m, DN 10, 220 bar, 2 × EASY!Lock	31	6.110-042.0 Equipada con el innovador acoplamiento de rosca manual EASY!Lock y apta para presiones de hasta 220 bares: manguera de alta presión (DN 10) de 15 m de longitud.	<input type="checkbox"/>
Manguera de alta presión, 20 m, DN 10, 220 bar, 2 × EASY!Lock	32	6.110-043.0 20 m de longitud y acoplamiento de rosca manual EASY!Lock especialmente rápido y cómodo en ambos extremos son las características principales de esta manguera de alta presión (DN 10).	<input type="checkbox"/>
Manguera de alta presión, 25 m, DN 10, 220 bar, 2 × EASY!Lock	33	6.110-044.0 Valores destacados y equipamiento básico: manguera de alta presión (DN 10) de 25 m de longitud y desarrollada para presiones de hasta 220 bares.	<input type="checkbox"/>
Manguera de alta presión, 40 m, DN 10, 220 bar, 2 × EASY!Lock	34	6.110-045.0 Manguera de alta presión de 40 m de longitud con sistema EASY!Lock (en ambos extremos) para un enroscado manual con ahorro de tiempo. Diámetro nominal (DN) 10, presión de trabajo de hasta 220 bares.	<input type="checkbox"/>
Manguera de alta presión, 15 m, DN 12, 210 bar, 2 × EASY!Lock	35	6.110-059.0 Diseñada para presiones de trabajo de hasta 250 bares: manguera de alta presión (DN 12) con una longitud de 15 m. Dispone del cómodo acoplamiento de rosca manual EASY!Lock en ambos extremos.	<input type="checkbox"/>
Manguera de alta presión, 40 m, DN 12, 210 bar, 2 × EASY!Lock	36	6.110-060.0 Con acoplamiento de rosca manual EASY!Lock y para un amplio espacio de trabajo gracias a los 40 m de longitud: manguera de alta presión (DN 12) con acoplamiento de rosca manual EASY!Lock en ambos extremos. Apta para presiones de trabajo de hasta 250 bares.	<input type="checkbox"/>
<b>Longlife 400 con acoplamiento en ambos lados</b>			
Manguera de alta presión Longlife, 30 m, DN 8, 400 bar, 2 × EASY!Lock	37	6.110-023.0 Robusta manguera de alta presión con refuerzo de acero doble, ANTI!Twist y acoplamiento de rosca manual EASY!Lock en ambos extremos. Diámetro nominal DN 8, 30 m de longitud, para presiones de hasta 400 bares.	<input type="checkbox"/>
Manguera de alta presión Longlife, 20 m, DN 8, 400 bar, 2 × EASY!Lock	38	6.110-027.0 Manguera de alta presión con ANTI!Twist, acoplamientos de rosca manual EASY!Lock y refuerzo de acero doble. Longitud 20 m, diámetro nominal DN 8, acoplamiento de rosca manual EASY!Lock en ambos extremos.	<input type="checkbox"/>
Manguera de alta presión Longlife, 15 m, DN 8, 400 bar, 2 × EASY!Lock	39	6.110-029.0 El refuerzo de acero doble garantiza una vida útil especialmente larga para esta manguera de alta presión (DN 8) de 15 m de longitud apta para presiones de hasta 400 bares.	<input type="checkbox"/>
<b>Manguera Longlife para el uso en industria alimentaria con acoplamiento en ambos lados</b>			
Manguera de alta presión para alimentos, 10 m, DN 8, 250 bar, 2 × EASY!Lock	40	6.110-051.0 Manguera de alta presión (DN 6), 10 m de longitud, con una cubierta exterior gris que no deja marcas. Recomendada para el sector alimentario. Con el rápido y estable acoplamiento de rosca manual EASY!Lock en ambos extremos.	<input type="checkbox"/>
Manguera de alta presión para alimentos, 20 m, DN 8, 250 bar, 2 × EASY!Lock	41	6.110-052.0 Apta para el sector alimentario: manguera de alta presión (DN 8) de 20 m de longitud, con una cubierta exterior gris que no deja marcas, ANTI!Twist y acoplamiento de rosca manual EASY!Lock.	<input type="checkbox"/>
<b>Mangueras especiales</b>			
Manguera de alta presión curva, 1,5 m, DN 8, 400 bar, 1 × EASY!Lock / 1 × M22 × 1,5	42	6.110-068.0 Para conexión en enrolladores de mangueras: manguera de alta presión, con conexión M 22 × 1,5 y acoplamiento de rosca manual EASY!Lock curvo. 1,5 m de longitud y apta para una presión de trabajo de hasta 400 bar.	<input type="checkbox"/>

■ Incluido en el equipo de serie. □ Accesorio opcional.

# ACCESORIOS PARA HDS 5/11 UX

## 1.064-901.0



		Ref. de pedido	Descripción	
<b>STROMGENERATOR</b>				
PGG 6/1	43	1.042-208.0	Con una potencia de 5 kW, el generador síncrono accionado por gasolina PGG 6/1 destaca con hasta 10 horas de alimentación de corriente autosuficiente para numerosas aplicaciones profesionales y municipales.	<input type="checkbox"/>
<b>BOQUILLA ROTATIVA (BOQUILLA TURBO)</b>				
<b>Boquilla rotativa, grande</b>				
Boquilla turbo, tamaño grande, 035	44	4.114-040.0	Boquilla turbo: Chorro concentrado rotativo, potencia de limpieza 10 veces superior. Larga vida útil gracias a la boquilla y cojinete de soporte, de cerámica máx. 300 bar/30 MPa, 85 °C	<input type="checkbox"/>
<b>BOQUILLA POWER DE KÄRCHER</b>				
<b>Boquilla alta presión, ángulo de proyección 0°</b>				
Boquilla de alto rendimiento 0°, 040	45	2.113-001.0	Chorro concentrado de alta presión para suciedad particularmente resistente.	<input type="checkbox"/>
<b>Boquilla power, ángulo de proyección 15°</b>				
Boquilla de alto rendimiento 15°, 036	46	2.113-043.0	Boquilla de chorro plano para suciedad resistente.	<input type="checkbox"/>
<b>Boquilla power, ángulo de proyección 25°</b>				
Boquilla de alto rendimiento 25°, 035	47	2.113-004.0	Boquilla de chorro plano para lograr un gran rendimiento de superficie y eliminar la suciedad resistente.	<input type="checkbox"/>
<b>Boquilla power, ángulo de proyección 40°</b>				
Boquilla de alto rendimiento 40°, 040	48	2.113-003.0	Chorro en abanico para un elevado rendimiento de superficie. Adecuado para superficies delicadas	<input type="checkbox"/>
<b>ECO!BOOSTER</b>				
eco!Booster TR 036	49	2.113-083.0	eco!Booster con un 50 % más de rendimiento en superficie que la boquilla de alto rendimiento de Kärcher; ideal para superficies delicadas. Para hidrolimpiadoras de agua caliente y fría (tamaño de boquilla 036).	<input type="checkbox"/>
<b>ACOPLAMIENTO RÁPIDO</b>				
Conector de acción rápida	50	2.115-000.0	Para cambiar rápidamente entre diferentes lanzas pulverizadoras / accesorios. Se ajusta perfectamente a los sistemas de pulverizado de Kärcher, adecuado para la conexión de pistola y lanza pulverizadora. Con rosca interior M 22 x 1,5.	<input type="checkbox"/>
Acoplamiento macho	51	2.115-001.0	Acoplamiento macho de acero inoxidable templado para conector de acción rápida 2.115-000. Con rosca exterior M 22 x 1,5.	<input type="checkbox"/>
<b>LIMPIEZA DE BIDONES Y DEPÓSITOS</b>				
Juego de montaje aspirador de fango	52	2.641-798.0	Para la conexión a la manguera de alta presión de las limpiadoras de alta presión de Kärcher: potente aspirador de lodo para la conversión de limpiadoras de alta presión en bombas de suciedad.	<input type="checkbox"/>
<b>OTROS ACCESORIOS PARA ALTA PRESIÓN</b>				
Pistola de chorreado abrasivo	53	2.869-067.0	Tiempos de ajuste cortos, fácil transporte, desconexión inmediata: el chorreado de arena es el método de limpieza y tratamiento de superficies que consiste en la proyección de abrasivo seco o húmedo mediante aire comprimido.	<input type="checkbox"/>
<b>JUNTAS PARA ROSCA TRAPEZOIDAL</b>				
Juego de juntas con 9 juntas tóricas para rosca trapezoidal	54	2.880-001.0		<input type="checkbox"/>
<b>BOQUILLA DE VAPOR / PROTECTOR DE GOMA PARA BOQUILLAS / BOQUILLA GIRATORIA</b>				
<b>Colgador de boquillas rotativas</b>				
Portaboquillas de bola	55	4.764-012.0	Para la conmutación directa, sin accionar mandos, de chorro concentrado a chorro plano, así como la aspiración de detergente a baja presión, girando una tuerca moleteada, sin acoplamiento de boquilla (se necesita la boquilla de alto rendimiento específica de Kärcher).	<input type="checkbox"/>
<b>ACOPLAMIENTO DE BOQUILLA /DISTANCIADOR</b>				
<b>Acoplamiento de boquilla</b>				
Atornilladura de boquillas	56	4.112-011.0	Atornilladura de boquillas con pieza de protección para las boquillas de alta presión y alto rendimiento	<input type="checkbox"/>

☐ Accesorio opcional.

**ACCESORIOS PARA HDS 5/11 UX**  
**1.064-901.0**

		Ref. de pedido	Descripción	
<b>LIMPIEZA DE TUBERÍAS</b>				
<b>Mangueras para la limpieza de tuberías, diám. nom. 6</b>				
Manguera para limpieza de tuberías, DN 6, 10 m, máx. 250 bar	57	6.110-046.0	La manguera para limpieza de tuberías de 10 m de largo se trata de una manguera de alta presión especialmente flexible para la limpieza interior de tuberías (conexión roscada para la boquilla R 1/8).	<input type="checkbox"/>
Manguera para limpieza de tuberías, DN 6, 20 m, máx. 250 bar	58	6.110-008.0	La manguera para limpieza de tuberías de 20 m de largo se trata de una manguera de alta presión especialmente flexible para la limpieza interior de tuberías (conexión roscada para la boquilla R 1/8).	<input type="checkbox"/>
Manguera para limpieza de tuberías, DN 6, 30 m, máx. 250 bar	59	6.110-047.0	La manguera para limpieza de tuberías de 30 m de largo se trata de una manguera de alta presión especialmente flexible para la limpieza interior de tuberías (conexión roscada para la boquilla R 1/8).	<input type="checkbox"/>
<b>Boquilla para limpieza de tuberías</b>				
Boquilla turbo para la limpieza de tuberías D21/040	60	4.765-001.0	El chorro giratorio hacia delante elimina la suciedad más incrustada. Los tres chorros hacia atrás se encargan del necesario empuje y de un manejo cómodo.	<input type="checkbox"/>
Boquilla turbo para la limpieza de tuberías D30/040	61	4.765-004.0		<input type="checkbox"/>
Boquilla para la limpieza de tuberías 120	62	5.763-089.0	Boquilla para la limpieza de tuberías con un diámetro de 24 mm. Con 8 boquillas dirigidas hacia atrás en un ángulo de 30°.	<input type="checkbox"/>
Boquilla para limpieza de tubos y tuberías	63	5.763-015.0	Con rosca interior y diferentes direcciones de chorro para una limpieza eficaz y respetuosa con el medio ambiente de tuberías y desagües obstruidos. Las aberturas de la boquilla están orientadas de tal modo que ésta y la manguera de limpieza se desplazan por sí mismas por el interior del tubo o tubería. Con conexión R 1/8" para montaje en manguera de limpieza de tubos y tuberías. 3 x 30° hacia atrás, Ø 16 mm	<input type="checkbox"/>
	64	5.763-016.0	Con rosca interior y diferentes direcciones de chorro para una limpieza eficaz y respetuosa con el medio ambiente de tuberías y desagües obstruidos. Las aberturas de la boquilla están orientadas de tal modo que ésta y la manguera de limpieza se desplazan por sí mismas por el interior del tubo o tubería. Con conexión R 1/8" para montaje en manguera de limpieza de tubos y tuberías. 1 vez hacia delante, 3 x 30° hacia atrás, Ø 16 mm	<input type="checkbox"/>
Boquilla para limpieza de tuberías	65	5.763-017.0	Boquilla para limpieza de tuberías con rosca interior. Diversas direcciones de chorro. En la tubería, la manguera trabaja por adelantado de forma automática. (Conexión R 1/8", 3 x 30° hacia atrás, Ø 30 mm.)	<input type="checkbox"/>
Boquilla giratoria para limpieza de tuberías	66	6.415-428.0	Boquilla para limpieza de tuberías con cuatro chorros giratorios y rosca interior. Diversas direcciones de chorro. En la tubería, la manguera trabaja por adelantado de forma automática. Con conexión R 1/8".	<input type="checkbox"/>
<b>LIMPIADORAS DE SUELOS Y SUPERFICIES DURAS</b>				
<b>Accesorio para la limpieza de superficies duras FRV 30</b>				
Kit de montaje fijación de tubo	67	2.642-528.0	Soporte con ventosa para fijación manguera de extracción	<input type="checkbox"/>
Kit de montaje del colector de fango	68	2.642-532.0	El cubo de acero galvanizado atrapa la suciedad gruesa y permite sujetar la manguera de aspiración en exteriores.	<input type="checkbox"/>
<b>Limpiadora de superficies FR 30 Me</b>				
Limpiadora de superficies FR 30 Me	69	2.111-013.0	Limpiadora de superficies de alta calidad y resistente al agua caliente con carcasa de acero inoxidable. Alojamiento cerámico doble, rodillos de dirección que no dejan marcas y acoplamiento de manguera de aspiración integrado para aspirar las salpicaduras de agua. Especialmente adecuada para la limpieza interior y el sector alimentario. El kit de boquillas específico debe pedirse por separado. Máx. 250 bar / 1300 l/h / 85 °C	<input type="checkbox"/>
<b>Kits de boquillas específicos para FR</b>				
Kit de boquillas para FR, 450 l/h - 500 l/h	70	2.640-482.0	Kit de boquillas específico compuesto por boquillas de alto rendimiento y atornilladuras. Para lograr un óptimo rendimiento de las limpiadoras de superficies de Kärcher (de 450 a 500 l/h).	<input type="checkbox"/>

☐ Accesorio opcional.

# ACCESORIOS PARA HDS 5/11 UX

## 1.064-901.0




		Ref. de pedido	Descripción	
<b>LIMPIADORAS DE SUELOS Y SUPERFICIES DURAS</b>				
<b>Kits de boquillas específicos para FRV</b>				
Kit de boquillas para FRV, 035	71	2.642-430.0	Kit de boquillas específico, boquillas de alto rendimiento de Kärcher y boquilla impulsora para FRV 30.	<input type="checkbox"/>
<b>Limpiadora de superficies FRV 30 ME</b>				
Limpiadora de superficies FRV 30 Me	72	2.111-012.0	Gracias a la aspiración automática del agua sucia, la limpiadora de superficies FRV 30 Me de acero inoxidable permite una limpieza de superficies aún más eficaz en interiores y exteriores. Limpieza con agua caliente de hasta 85 °C.	<input type="checkbox"/>
Manguera de prolongación FRV 30 Me y FRV 50 Me	73	4.441-040.0	Manguera de prolongación de 5 m para FRV 30 Me. Incluye manguito de conexión.	<input type="checkbox"/>
<b>SISTEMAS DE LIMPIEZA CON ESPUMA</b>				
<b>Lanza de espuma con bidón de detergente</b>				
Lanza de espuma con bidón Advanced 1, 400 l/h - 600 l/h	74	4.112-063.0	Robusta lanza de espuma con bidón Advanced 1 de alta calidad con ajuste del ángulo de pulverización y cuerpo base de Ecobrass. Adecuada para limpiadoras de alta presión de Kärcher con una potencia de arrastre de 400 a 600 l/h.	<input type="checkbox"/>
Lanza de espuma DUO Advanced 1, 400 l/h - 600 l/h	75	4.112-067.0	Lanza de espuma con bidón DUO Advanced 1 con depósito de detergente de 2 l y cambio directo a limpieza a alta presión. Adecuada para limpiadoras de alta presión de Kärcher con una potencia de arrastre de 400 a 600 l/h.	<input type="checkbox"/>
Lanza de espuma con bidón Basic 1, 350 l/h - 600 l/h	76	4.112-053.0	Para limpiadoras de alta presión con una potencia flotante de 350-600 l/h: nueva y robusta lanza de espuma con bidón Basic 1 con acabado de alta calidad y excelente calidad de espuma con la mitad de consumo de detergente.	<input type="checkbox"/>
Depósito de detergente de 1l para lanza de espuma con bidón Basic	77	5.071-414.0	Para el cambio rápido del detergente: depósito adicional de detergente de 1 litro para lanza de espuma Basic (2.112-053.0, 2.112-054.0 y 2.112-055.0).	<input type="checkbox"/>
Depósito de detergente de 1l para lanza de espuma con bidón Advanced	78	6.414-050.0	Depósito de detergente adicional de 1 litro para el cambio rápido del detergente (para la lanza de espuma 2.112-017.0 y 2.112-018.0).	<input type="checkbox"/>
<b>Kit montaje boquilla de espuma</b>				
Kit de montaje para la boquilla de espuma	79	2.112-013.0	Para la aplicación dosificada de espumantes en el sector sanitario y alimentario o donde se requieran efectos de larga duración: montaje en el tubo pulverizador en lugar de la boquilla de alta presión	<input type="checkbox"/>
<b>MEZCLA E INYECTORES</b>				
<b>Set de boquillas específico para la ref. 4.637-033.0</b>				
Kit de boquillas HDS 500-700 l/h	80	4.769-009.0	Para HDS 500-700 l/h. Consta de acoplamiento de boquilla, boquilla de alto rendimiento de alta presión y atornilladura	<input type="checkbox"/>
<b>Acoplamiento de boquilla para la ref. 4.637-032.0</b>				
Acoplamiento de boquilla hasta 1100 l/h, alta presión	81	4.769-003.0	Acoplamiento de boquilla para inyector de detergente 3.637-001 para proyectar el detergente al funcionar con alta presión. Para equipos con máx. 1100 l/h de caudal.	<input type="checkbox"/>
Acoplamiento de boquilla hasta 1100 l/h, baja presión	82	4.769-001.0	Baja presión para aparatos hasta 1.100 l/h	<input type="checkbox"/>
<b>ACOPLAMIENTOS</b>				
<b>Acoplamiento giratorio</b>				
Acoplamiento giratorio	83	4.111-021.0	Evita eficazmente las torsiones de las mangueras de alta presión. Conexión Easy!Lock, con protector del asa	<input type="checkbox"/>
<b>Conector</b>				
Conexión con rosca para la limpiadora de superficies y el regulador Servo Control	84	4.111-022.0	Para fijar boquillas de alta presión y accesorios directamente a la pistola de alta presión (con atornilladura de boquillas) 1 x M 22 x 1,5 / 1 x M 18 x 1,5.	<input type="checkbox"/>

☐ Accesorio opcional.



# ACCESORIOS PARA HDS 5/11 UX

## 1.064-901.0



	Ref. de pedido	Descripción	
<b>ACOPLAMIENTOS</b>			
<b>Conector</b>			
Distribuidor en Y	85	4.111-024.0 Ofrece la posibilidad de conectar dos sistemas de pulverización al equipo. Montaje en la salida de alta presión.	<input type="checkbox"/>
Dispositivo de inyección corta	86	4.111-038.0 Para fijar boquillas de alta presión y accesorios directamente a la pistola de alta presión de aire (con atornilladura de boquillas). Incompatible con boquillas triples.	<input type="checkbox"/>
<b>Adapter EASY!Lock</b>			
Adaptador 1 M22AG-TR22AG	87	4.111-029.0 Adaptador 1 para conexión de la manguera antigua con la manguera nueva	<input type="checkbox"/>
Adaptador 2 M22IG-TR22AG	88	4.111-030.0 Adaptador 2 para conexión del dispositivo antiguo y la pistola antigua con la manguera nueva	<input type="checkbox"/>
Adaptador 3 M22IG-TR22AG	89	4.111-031.0 Adaptador 3 para conexión de la pistola antigua con el tubo pulverizador nuevo y el servorregulador nuevo	<input type="checkbox"/>
Adaptador 4 TR22IG-D11	90	4.111-032.0 Adaptador 4 para conexión de la pistola nueva con la manguera antigua Swivel	<input type="checkbox"/>
Adaptador 5 TR22IG-M22AG	91	4.111-033.0 Adaptador 5 para conexión de la pistola nueva con el tubo pulverizador antiguo y el servorregulador nuevo con el tubo pulverizador antiguo	<input type="checkbox"/>
Adaptador 6 TR22IG-M22AG	92	4.111-034.0 Adaptador 6 para conexión del dispositivo nuevo con la manguera antigua, y esta con la pistola nueva	<input type="checkbox"/>
Adaptador 7 M18IG-TR20AG	93	4.111-035.0 Adaptador 7 para conexión del tubo pulverizador antiguo con la boquilla nueva	<input type="checkbox"/>
Adaptador 8 TR20IG-M18AG	94	4.111-036.0 Adaptador 8 para conexión del tubo pulverizador nuevo con la boquilla antigua	<input type="checkbox"/>
Adaptador prolongación de manguera 9 TR	95	4.111-037.0 Adaptador 9 para conexión de la manguera nueva con la manguera nueva	<input type="checkbox"/>
Adaptador 12 acoplamiento giratorio EASY!Lock 22 IG - M22 x 1,8 AG	96	4.111-046.0 Adaptador regulable para la unión de mangueras de alta presión con conexión M 22x1,5 con la pistola de alta presión EASY!Force	<input type="checkbox"/>
<b>TAMBOR PORTAMANGUERA</b>			
<b>Enrollador de mangueras de enrollado automático para montaje en pared</b>			
Enrollador de mangueras automático de plástico incl. manguera de alta presión, 15 m	97	2.639-257.0 Enrollador de mangueras automático con muelle, listo para el empleo, para montaje en pared. Simplifica el manejo de la manguera de alta presión, reduce los tiempos de ajuste y aumenta la seguridad en el trabajo.	<input type="checkbox"/>
Enrollador de mangueras automático, recubrimiento en polvo de acero/plástico, 20 m	98	6.392-074.0 Enrollador de mangueras automático para manguera de alta presión de 20 m. La consola está fabricada con un recubrimiento en polvo de acero y el tambor, en plástico.	<input type="checkbox"/>

☐ Accesorio opcional.

**ACCESORIOS PARA HDS 5/11 UX**  
**1.064-901.0**

		Ref. de pedido	Descripción	
<b>TAMBOR PORTAMANGUERA</b>				
<b>Enrollador de mangueras de enrollado automático para montaje en pared</b>				
Enrollador de mangueras automático de acero inoxidable/plástico, 20 m	99	6.392-083.0	Enrollador de mangueras automático para manguera de alta presión de 20 m. La consola está fabricada en acero inoxidable y el tambor, en plástico.	<input type="checkbox"/>
Enrollador de mangueras, pintado, 20 m	100	6.392-106.0	Enrollador de mangueras, automático, 20 m, consola de acero pintado, tambor de plástico	<input type="checkbox"/>
Enrollador de mangueras automático, pintado en gris basalto, 20 m	101	6.392-105.0	Los enrolladores de mangueras de enrollado automático ofrecen la máxima seguridad y comodidad en el enrollado y desenrollado de las mangueras de alta presión. Por ejemplo, la ref. de pedido 6.110-011.0 (DN 8, 20 m, 315 bares) o la ref. de pedido 6.110-028.0 (DN 8, 20 m, 400 bares, Longlife).	<input type="checkbox"/>
Enrollador de mangueras, automático, acero inoxidable, incluye portador giratorio, 20 m	102	6.392-076.0	Enrollador de mangueras automático con portador giratorio (acero inoxidable)	<input type="checkbox"/>
Enrollador de mangueras automático, acero inoxidable, 40 m	103	6.392-442.0	Los enrolladores de mangueras de enrollado automático ofrecen la máxima seguridad y comodidad en el enrollado y desenrollado de las mangueras de alta presión. Manguera de alta presión adecuada, por ejemplo ref. de pedido 6.110-076.0 (DN 8, 40 m, 400 bares, 1x conexión AVS para enrollador de mangueras).	<input type="checkbox"/>
Portador giratorio, revestimiento de polvo	104	2.639-931.0	Portador giratorio para fijar el enrollador de mangueras automático a la pared. Para obtener un radio de acción máximo y flexibilidad con la manguera de alta presión. Giratorio 120°. De acero galvanizado.	<input type="checkbox"/>
Portador giratorio, acero inoxidable	105	2.641-867.0	Soporte mural oscilante para enrollador de mangueras acero inoxidable	<input type="checkbox"/>
<b>LIMPIEZA DE FACHADAS Y PLACAS SOLARES</b>				
<b>Cepillos</b>				
Accionamiento, cepillo cilíndrico 500	106	4.762-584.0	Accionamiento propulsado por agua para cepillos cilíndricos giratorios. Para la limpieza de fachadas o paneles solares con nuestras limpiadoras de alta presión profesionales. Montaje en lanza pulverizadora o en lanza telescópica.	<input type="checkbox"/>
Protección contra salpicaduras, cepillo cilíndrico 500	107	4.762-621.0	Protección contra salpicaduras con unión de velcro para cepillo cilíndrico rotativo. Gracias a la lámina transparente, total visibilidad sobre el cepillo y, al mismo tiempo, protección frente a salpicaduras.	<input type="checkbox"/>
Cepillo cilíndrico 500 suave	108	4.762-623.0	Accesorio de cepillo suave para el empleo con el accionamiento propulsado por agua (4.762-584.0). Ideal para la limpieza de cristal y placas solares. Sencillo sistema de sustitución rápida y acople seguro en el accionamiento.	<input type="checkbox"/>
Cepillo cilíndrico 500 medio	109	4.762-624.0	Accesorio de cepillo semiduro para el empleo con el accionamiento propulsado por agua (4.762-584.0). Adecuado para fachadas delicadas, láminas y tejidos. Sistema de sustitución rápida sencillo y seguro.	<input type="checkbox"/>
Cepillo cilíndrico 500 duro	110	4.762-625.0	Accesorio de cepillo duro para el empleo con el accionamiento propulsado por agua (4.762-584.0). Adecuado para fachadas rugosas y terrazas de piedra y madera. Sistema de sustitución rápida sencillo y seguro.	<input type="checkbox"/>
Cepillo duro	111	6.960-133.0	Cepillo con cerdas duras para la limpieza de fachadas industriales, recubrimientos del suelo y para la eliminación de suciedad gruesa. Montaje sencillo en lanzas telescópicas o lanzas de alta presión de Kärcher.	<input type="checkbox"/>
Cepillo medio	112	6.960-134.0	Limpiador de fachadas, persianas y materiales textiles de forma óptima: el cepillo de cerdas semiduras para una colocación rápida y sencilla en lanzas telescópicas o lanzas de alta presión de Kärcher.	<input type="checkbox"/>

□ Accesorio opcional.

# ACCESORIOS PARA HDS 5/11 UX

## 1.064-901.0



		Ref. de pedido	Descripción	
<b>LIMPIEZA DE FACHADAS Y PLACAS SOLARES</b>				
<b>Cepillos</b>				
Cepillo suave	113	6.960-135.0	Para un montaje sencillo en lanzas telescópicas o lanzas de alta presión de Kärcher: cepillo con cerdas suaves para una limpieza en profundidad de superficies sensibles como cristal o instalaciones solares.	<input type="checkbox"/>
<b>Lanzas telescópicas</b>				
Adaptador de baja presión TL	114	4.580-097.0	Adaptador de baja presión TL compuesto por una válvula de bola para el montaje sin herramientas en lanzas telescópicas. Especialmente adecuado para el uso en cepillo rotativos de alta presión.	<input type="checkbox"/>
Lanza telescópica TL 7 F	115	4.762-609.0	Lanza telescópica TL 7 F de fibra de vidrio ligera y resistente con hasta 7 m de alcance. Con prácticos acoplamientos rápidos para extender y recoger fácilmente.	<input type="checkbox"/>
Lanza telescópica TL 7 H	116	4.762-610.0	Lanza telescópica híbrida multifuncional TL 7 H de mezcla resistente y ligera de fibra de vidrio y carbono. Fácilmente extensible gracias a los acoplamientos rápidos. Alcance hasta 7 m.	<input type="checkbox"/>
Lanza telescópica TL 10 H	117	4.762-611.0	Hasta 10 m de alcance: lanza telescópica híbrida TL 10 H. Compuesta por una mezcla de fibra de vidrio y carbono; uso multifunción. Extensión y recogida sencillas gracias a los acoplamientos rápidos.	<input type="checkbox"/>
Lanza telescópica TL 10 C	118	4.762-612.0	Lanza telescópica de fibra de carbono TL 10 C. Con hasta 10 m de alcance y prácticos acoplamientos rápidos. Multifuncional, para la limpieza de fachadas, ventanas o paneles solares.	<input type="checkbox"/>
Lanza telescópica TL 14 C	119	4.762-613.0	Resistencia máxima con peso mínimo: lanza telescópica TL 14 C de fibra de carbono. Gran alcance de 14 m, uso multifuncional y facilidad de manejo gracias a los acoplamientos rápidos.	<input type="checkbox"/>
Adaptador de alta presión TL	120	4.775-154.0	Adaptador de alta presión TL: pistola de alta presión de alojamiento flexible para la limpieza a alta presión con lanzas telescópicas. Ergonómico, fácil de montar, para usuarios zurdos y diestros.	<input type="checkbox"/>
<b>DISPOSITIVO DE PROYECCIÓN DE CHORRO DE ABRASIVO EN HÚMEDO</b>				
<b>Dispositivo de proyección de chorro de abrasivo en húmedo (sin boquilla)</b>				
Accesorio de chorreado con regulación de caudal (sin boquillas)	121	4.115-000.0	Adición de detergente para la pulverización al chorro de alta presión. Para eliminar capas de pintura y óxido y para decapar. Montaje en el tubo pulverizador en lugar de la boquilla de alta presión. Con regulación de caudal.	<input type="checkbox"/>
Accesorio de chorreado sin regulación de caudal (sin boquillas)	122	4.115-006.0	La eliminación de la pintura, óxido e incrustaciones es fácil: gracias al accesorio de chorreado en húmedo de Kärcher con control de caudal para agregar abrasivo de chorreado al chorro de alta presión. El accesorio de chorreado en húmedo se ajusta a la lanza. Sin regulación de caudal.	<input type="checkbox"/>
<b>Kits de boquillas para instalación de chorreado</b>				
Kit de boquillas para instalación de chorreado 035	123	2.112-021.0	Kit de boquillas específico con boquilla pulverizadora y acoplamiento de boquilla. Para la potencia óptima de la instalación de rociado de Kärcher. Solamente en conjunción con la instalación de rociado 4.115-000.0   4.115-006.0.	<input type="checkbox"/>
	124	2.638-526.0	Kit de boquillas específico con boquilla pulverizadora y acoplamiento de boquilla. Para la potencia óptima de la instalación de rociado de Kärcher. Solamente en conjunción con la instalación de rociado 4.762-010/-022.	<input type="checkbox"/>
<b>Boquilla de carburo de boro</b>				
Boquilla de carburo de boro para equipos de hasta 1000 l/h	125	6.415-084.0	Adicionalmente para paquetes de boquillas. Boquilla de pulverizado muy resistente al desgaste con revestimiento de carburo de boro para uso continuo.	<input type="checkbox"/>
<b>CONEXIÓN DE AGUA</b>				
<b>Acoplamiento Geka</b>				
Acoplamiento Geka con boquilla portatubo, R 1/2"	126	6.388-461.0	con boquilla portatubo	<input type="checkbox"/>

☐ Accesorio opcional.

# ACCESORIOS PARA HDS 5/11 UX

## 1.064-901.0



		Ref. de pedido	Descripción	
<b>CONEXIÓN DE AGUA</b>				
<b>Acoplamiento Geka</b>				
Acoplamiento Geka con boquilla portatubo, R 3/4"	127	6.388-455.0	con boquilla portatubo	<input type="checkbox"/>
Acoplamiento Geka con boquilla portatubo, R 1"	128	6.388-465.0		<input type="checkbox"/>
<b>Filtro de aspiración</b>				
Filtro de aspiración de agua	129	6.414-956.0	Para aspirar agua de estanques, recipientes o similares; carcasa de filtro de poliamida, tamiz de acero inoxidable, ancho de malla de 800 µm, acoplamiento de 3/4 in y 1 in, sin válvula de retención	<input type="checkbox"/>
Filtro de aspiración con válvula de retención	130	4.730-012.0	Filtro de aspiración de latón para la aspiración de estanques, depósitos, etc. Con válvula de retención.	<input type="checkbox"/>
<b>Filtro fino para agua</b>				
Filtro fino para agua universal, 25 µm	131	2.637-020.0	Filtro fino de agua, ancho de malla de 25 µm, temperatura máx. 50 °C. Protege al equipo de las pequeñas partículas de suciedad del agua. Cantidades de agua de hasta 1200 l/h. Conexión 3/4", con adaptador 1".	<input type="checkbox"/>
Filtro fino para agua con adaptador	132	4.730-102.0	Filtro fino de agua, ancho de malla de 125 µm, temperatura máx. de 50 °C. Protege el equipo contra partículas de suciedad en el agua. Caudal de agua hasta 1200 l/h. Acoplamiento de 3/4 in, con adaptador de 1 in.	<input type="checkbox"/>
<b>Manguera suministro de agua</b>				
Manguera de alimentación de agua	133	4.440-207.0	AN 19 R1 in / R 3/4 in, hasta 85 °C, para servicio de aspiración con conductor de cobre para poner a tierra el equipo	<input type="checkbox"/>
	134	4.440-270.0	Diám. nom.19 R1"/R1" hasta 85°C	<input type="checkbox"/>
<b>CEPILLOS DE LAVADO</b>				
<b>Cepillo de lavado acoplable</b>				
Cepillo de lavado insertable	135	4.113-001.0	Para su uso universal en la limpieza de superficies. Fijación directa a la lanza pulverizadora mediante un elemento de fijación. Conexión rosca trapezoidal	<input type="checkbox"/>
Cepillo de lavado acoplable	136	4.762-497.0	El cepillo de lavado se acopla directamente a las nuevas boquillas triples y dobles del equipo mediante un elemento de fijación.	<input type="checkbox"/>
<b>Cepillo de lavado giratorio</b>				
Cepillo de lavado giratorio para equipos < 1000 l/h, cerdas de nailon	137	4.113-004.0	Los cepillos de lavado giratorios eliminan de forma cuidadosa el polvo fino y la suciedad acumulada de todas las superficies. Resistente a temperaturas de hasta 60 °C. (M 18 x 1,5 acoplamiento de cepillos intercambiable).	<input type="checkbox"/>
Cepillo de lavado giratorio para equipos < 1000 l/h, cerdas de pelo natural	138	4.113-003.0	Accionado por el chorro de agua. Para la eliminación cuidadosa de las capas de polvo fino y suciedad acumuladas sobre todo tipo de superficies. Resistente a temperaturas de hasta 60 °C, M 18 x 1,5 (acoplamiento de cepillos intercambiable).	<input type="checkbox"/>

☐ Accesorio opcional.